

ООО «Аудиторская Компания «Альянс-Аудит»

АУДИТОРСКОЕ ЗАКЛЮЧЕНИЕ

о бухгалтерской отчетности

НКО «ФКР МО»

за 2018 год

Мурманск, 2019

АУДИТОРСКОЕ ЗАКЛЮЧЕНИЕ

Генеральному директору
Некоммерческой организации
«Фонд капитального ремонта общего имущества
в многоквартирных домах в Мурманской области»
и другим пользователям бухгалтерской отчетности

Мнение

Мы провели аудит прилагаемой годовой бухгалтерской (финансовой) отчетности Некоммерческой организации «Фонд капитального ремонта общего имущества в многоквартирных домах в Мурманской области», далее по тексту – НКО «ФКР МО» (ОГРН 1135100000606, 183031, город Мурманск, улица Подстаницкого, дом 1), состоящей из бухгалтерского баланса по состоянию на 31 декабря 2018 года, отчета о финансовых результатах за 2018 год, приложений к бухгалтерскому балансу и отчету о финансовых результатах, в том числе отчета об изменениях капитала за 2018 год, отчета о движении денежных средств за 2018 год, отчета о целевом использовании средств за 2018 год, пояснений к бухгалтерскому балансу и отчету о финансовых результатах за 2018 год.

По нашему мнению, прилагаемая годовая бухгалтерская (финансовая) отчетность отражает достоверно во всех существенных аспектах финансовое положение НКО «ФКР МО» по состоянию на 31 декабря 2018 года, финансовые результаты его деятельности и движение денежных средств за 2018 год в соответствии с правилами составления бухгалтерской (финансовой) отчетности, установленными в Российской Федерации.

Основание для выражения мнения

Мы провели аудит в соответствии с Международными стандартами аудита (МСА). Наша ответственность в соответствии с этими стандартами описана в разделе «Ответственность аудитора за аудит годовой бухгалтерской (финансовой) отчетности» настоящего заключения.

Мы являемся независимыми по отношению к аудируемому лицу в соответствии с Правилами независимости аудиторов и аудиторских организаций и Кодексом профессиональной этики аудиторов, соответствующими Кодексу этики профессиональных бухгалтеров, разработанному Советом по международным стандартам этики для профессиональных бухгалтеров, и нами выполнены прочие иные обязанности в соответствии с этими требованиями профессиональной этики. Мы полагаем, что полученные нами аудиторские доказательства являются достаточными и надлежащими, чтобы служить основанием для выражения нашего мнения.

Ответственность руководства аудируемого лица за годовую бухгалтерскую (финансовую) отчетность

Руководство несет ответственность за подготовку и достоверное представление указанной годовой бухгалтерской (финансовой) отчетности в соответствии с правилами составления бухгалтерской (финансовой) отчетности, установленными в Российской Федерации, и за систему внутреннего контроля, которую руководство

считает необходимой для подготовки годовой бухгалтерской (финансовой) отчетности, не содержащей существенных искажений вследствие недобросовестных действий или ошибок.

При подготовке годовой бухгалтерской (финансовой) отчетности руководство несет ответственность за оценку способности аудируемого лица продолжать непрерывно свою деятельность, за раскрытие в соответствующих случаях сведений, относящихся к непрерывности деятельности, и за составление отчетности на основе допущения о непрерывности деятельности, за исключением случаев, когда руководство намеревается ликвидировать аудируемое лицо, прекратить его деятельность или когда у него отсутствует какая-либо иная реальная альтернатива, кроме ликвидации или прекращения деятельности.

Ответственность аудитора за аудит годовой бухгалтерской (финансовой) отчетности

Наша цель состоит в получении разумной уверенности в том, что годовая бухгалтерская (финансовая) отчетность не содержит существенных искажений вследствие недобросовестных действий или ошибок, и в составлении аудиторского заключения, содержащего наше мнение. Разумная уверенность представляет собой высокую степень уверенности, но не является гарантией того, что аудит, проведенный в соответствии с МСА, всегда выявляет существенные искажения при их наличии. Искажения могут быть результатом недобросовестных действий или ошибок и считаются существенными, если можно обоснованно предположить, что в отдельности или в совокупности они могут повлиять на экономические решения пользователей, принимаемые на основе этой годовой бухгалтерской (финансовой) отчетности.

В рамках аудита, проводимого в соответствии с МСА, мы применяем профессиональное суждение и сохраняем профессиональный скептицизм на протяжении всего аудита. Кроме того, мы:

- а) выявляем и оцениваем риски существенного искажения годовой бухгалтерской (финансовой) отчетности вследствие недобросовестных действий или ошибок; разрабатываем и проводим аудиторские процедуры в ответ на эти риски; получаем аудиторские доказательства, являющиеся достаточными и надлежащими, чтобы служить основанием для выражения нашего мнения. Риск необнаружения существенного искажения в результате недобросовестных действий выше, чем риск необнаружения существенного искажения в результате ошибки, так как недобросовестные действия могут включать сговор, подлог, умышленный пропуск, искаженное представление информации или действия в обход системы внутреннего контроля;
- б) получаем понимание системы внутреннего контроля, имеющей значение для аудита, с целью разработки аудиторских процедур, соответствующих обстоятельствам, но не с целью выражения мнения об эффективности системы внутреннего контроля аудируемого лица;
- в) оцениваем надлежащий характер применяемой учетной политики, обоснованность бухгалтерских оценок и соответствующего раскрытия информации, подготовленного руководством аудируемого лица;
- г) делаем вывод о правомерности применения руководством аудируемого лица допущения о непрерывности деятельности, а на основании полученных аудиторских доказательств – вывод о том, имеется ли существенная неопределенность в связи с событиями или условиями, в результате которых могут возникнуть значительные сомнения в способности аудируемого лица

продолжать непрерывно свою деятельность. Если мы приходим к выводу о наличии существенной неопределенности, мы должны привлечь внимание в нашем аудиторском заключении к соответствующему раскрытию информации в годовой бухгалтерской (финансовой) отчетности или, если такое раскрытие информации является ненадлежащим, модифицировать наше мнение. Наши выводы основаны на аудиторских доказательствах, полученных до даты нашего аудиторского заключения. Однако будущие события или условия могут привести к тому, что аудируемое лицо утратит способность продолжать непрерывно свою деятельность;

- д) проводим оценку представления годовой бухгалтерской (финансовой) отчетности в целом, ее структуры и содержания, включая раскрытие информации, а также того, представляет ли годовая бухгалтерская (финансовая) отчетность лежащие в ее основе операции и события так, чтобы было обеспечено их достоверное представление.

Мы осуществляем информационное взаимодействие с руководством аудируемого лица, доводя до их сведения, помимо прочего, информацию о запланированном объеме и сроках аудита, а также о существенных замечаниях по результатам аудита, в том числе о значительных недостатках системы внутреннего контроля, которые мы выявляем в процессе аудита.

Генеральный директор
ООО «АК «Альянс-Аудит»



Гогина Т.В.

Аудиторская организация:
Общество с ограниченной ответственностью
«Аудиторская Компания «Альянс-Аудит»,
ОГРН 1079847104589,
183038, город Мурманск, улица Привокзальная,
дом 8, офис 5
член саморегулируемой организации аудиторов
«Российский Союз аудиторов»,
ОРНЗ 11603049513

25 января 2019 года

Бухгалтерский баланс
на 31 декабря 2018 г.

Организация Некоммерческая организация "Фонд капитального ремонта общего имущества в многоквартирных домах в Мурманской области" по ОКПО

Идентификационный номер налогоплательщика _____ ИНН

Вид экономической деятельности Предоставление прочих финансовых услуг, кроме услуг по страхованию и пенсионному обеспечению, не включенные в другие группировки по ОКВЭД

Организационно-правовая форма / форма собственности _____ по ОКОПФ / ОКФС

Дата (число, месяц, год) _____ по ОКЕИ

Единица измерения: в тыс. рублей

Местонахождение (адрес)
183031, Мурманская обл, Мурманск г, Подстаницкого ул, дом № 1

Коды		
0710001		
31	12	2018
16448323		
5190996259		
64.99		
70400	16	
384		

Пояснения	Наименование показателя	Код	На 31 декабря 2018 г.	На 31 декабря 2017 г.	На 31 декабря 2016 г.
	АКТИВ				
	I. ВНЕОБОРОТНЫЕ АКТИВЫ				
	Нематериальные активы	1110	650	-	-
	Результаты исследований и разработок	1120	-	-	-
	Нематериальные поисковые активы	1130	-	-	-
	Материальные поисковые активы	1140	-	-	-
	Основные средства	1150	3 735	3 619	3 619
	Доходные вложения в материальные ценности	1160	-	-	-
	Финансовые вложения	1170	-	-	-
	Отложенные налоговые активы	1180	-	-	-
	Прочие внеоборотные активы	1190	-	-	-
	Итого по разделу I	1100	4 385	3 619	3 619
	II. ОБОРОТНЫЕ АКТИВЫ				
	Запасы	1210	53	66	3
	Налог на добавленную стоимость по приобретенным ценностям	1220	-	-	-
	Дебиторская задолженность	1230	708 611	640 730	382 493
	Финансовые вложения (за исключением денежных эквивалентов)	1240	-	-	-
	Денежные средства и денежные эквиваленты	1250	992 820	1 238 744	806 355
	Прочие оборотные активы	1260	-	-	-
	Итого по разделу II	1200	1 701 484	1 879 540	1 188 851
	БАЛАНС	1600	1 705 868	1 883 159	1 192 470

Пояснения	Наименование показателя	Код	На 31 декабря 2018 г.	На 31 декабря 2017 г.	На 31 декабря 2016 г.
	ПАССИВ				
	III. ЦЕЛЕВОЕ ФИНАНСИРОВАНИЕ				
	Паевой фонд	1310	-	-	-
	Целевой капитал	1320	-	-	-
	Целевые средства	1350	941 876	1 866 700	1 184 980
	в том числе:				
	неиспользованные целевые средства, предназначенные для обеспечения целей некоммерческой организации	1351	938 174	1 865 075	1 183 757
	чистая прибыль (убыток) от предпринимательской деятельности некоммерческой организации, предназначенная на финансовое обеспечение уставной деятельности	1352	3 702	1 624	1 223
	Фонд недвижимого и особо ценного движимого имущества	1360	4 385	3 619	3 619
	Резервный и иные целевые фонды	1370	-	-	-
	Итого по разделу III	1300	946 261	1 870 319	1 188 599
	IV. ДОЛГОСРОЧНЫЕ ОБЯЗАТЕЛЬСТВА				
	Заемные средства	1410	-	-	-
	Отложенные налоговые обязательства	1420	-	-	-
	Оценочные обязательства	1430	-	-	-
	Прочие обязательства	1450	-	-	-
	Итого по разделу IV	1400	-	-	-
	V. КРАТКОСРОЧНЫЕ ОБЯЗАТЕЛЬСТВА				
	Заемные средства	1510	-	-	-
	Кредиторская задолженность	1520	759 608	12 840	3 871
	Доходы будущих периодов	1530	-	-	-
	Оценочные обязательства	1540	-	-	-
	Прочие обязательства	1550	-	-	-
	Итого по разделу V	1500	759 608	12 840	3 871
	БАЛАНС	1700	1 705 868	1 883 159	1 192 470

Руководитель

Юрченко Александр Александрович
(подпись)

Юрченко Александр Александрович
(расшифровка подписи)



15 января 2019 г.

Отчет о финансовых результатах
за Январь - Декабрь 2018 г.

Организация	Некоммерческая организация "Фонд капитального ремонта общего имущества в многоквартирных домах в Мурманской области"	Дата (число, месяц, год)	31	12	2018
Идентификационный номер налогоплательщика		Форма по ОКУД	0710002		
Вид экономической деятельности	Предоставление прочих финансовых услуг, кроме услуг по страхованию и пенсионному обеспечению, не включенные в другие группировки	по ОКПО	16448323		
Организационно-правовая форма / форма собственности	/	ИНН	5190996259		
Единица измерения: в тыс. рублей		по ОКВЭД	64.99		
		по ОКОПФ / ОКФС	70400	16	
		по ОКЕИ	384		

Пояснения	Наименование показателя	Код	За Январь - Декабрь 2018 г.	За Январь - Декабрь 2017 г.
	Выручка	2110	-	-
	Себестоимость продаж	2120	-	-
	Валовая прибыль (убыток)	2100	-	-
	Коммерческие расходы	2210	-	-
	Управленческие расходы	2220	-	-
	Прибыль (убыток) от продаж	2200	-	-
	Доходы от участия в других организациях	2310	-	-
	Проценты к получению	2320	-	-
	Проценты к уплате	2330	-	-
	Прочие доходы	2340	6 364	501
	Прочие расходы	2350	(3 767)	-
	Прибыль (убыток) до налогообложения	2300	2 597	501
	Текущий налог на прибыль	2410	(519)	(100)
	в т.ч. постоянные налоговые обязательства (активы)	2421	-	-
	Изменение отложенных налоговых обязательств	2430	-	-
	Изменение отложенных налоговых активов	2450	-	-
	Прочее	2460	-	-
	Чистая прибыль (убыток)	2400	2 078	401

Пояснения	Наименование показателя	Код	За Январь - Декабрь 2018 г.	За Январь - Декабрь 2017 г.
	Результат от переоценки внеоборотных активов, не включаемый в чистую прибыль (убыток) периода	2510	-	-
	Результат от прочих операций, не включаемый в чистую прибыль (убыток) периода	2520	-	-
	Совокупный финансовый результат периода	2500	2 078	401
	СПРАВОЧНО			
	Базовая прибыль (убыток) на акцию	2900	-	-
	Разводненная прибыль (убыток) на акцию	2910	-	-

Руководитель

С.А.У.
(подпись)

Юрченко Александр
Александрович
(расшифровка подписи)




15 января 2019 г.

**Отчет о целевом использовании средств
за Январь - Декабрь 2018 г.**

		Форма по ОКУД	Коды		
		Дата (год, месяц, число)	0710006		
			2018	12	31
Организация	Некоммерческая организация "Фонд капитального ремонта общего имущества в многоквартирных домах в Мурманской области"	по ОКПО	16448323		
Идентификационный номер налогоплательщика		ИНН	5190996259		
Вид экономической деятельности	Предоставление прочих финансовых услуг, кроме услуг по страхованию и пенсионному обеспечению, не включенные в другие группировки	по ОКВЭД	64.99		
Организационно-правовая форма / форма собственности	/	по ОКОПФ / ОКФС	70400	16	
Единица измерения:	в тыс. рублей	по ОКЕИ	384		

Пояснения	Наименование показателя	Код	За Январь - Декабрь 2018 г.	За Январь - Декабрь 2017 г.
	Остаток средств на начало отчетного года	6100	1 865 075	1 183 757
	Поступило средств			
	Вступительные взносы	6210	-	-
	Членские взносы	6215	-	-
	Целевые взносы	6220	1 319 839	1 203 462
	Добровольные имущественные взносы и пожертвования	6230	-	-
	Прибыль от приносящей доход деятельности	6240	-	-
	Прочие	6250	-	-
	Всего поступило средств	6200	1 319 839	1 203 462
	Использовано средств			
	Расходы на целевые мероприятия	6310	(2 190 120)	(471 818)
	в том числе:			
	социальная и благотворительная помощь	6311	-	-
	проведение конференций, совещаний, семинаров и т.п.	6312	-	-
	иные мероприятия	6313	(2 190 120)	(471 818)
	Расходы на содержание аппарата управления	6320	(35 720)	(31 350)
	в том числе:			
	расходы, связанные с оплатой труда (включая начисления)	6321	(29 849)	(27 128)
	выплаты, не связанные с оплатой труда	6322	(1 515)	(1 403)
	расходы на служебные командировки и деловые поездки	6323	(580)	(461)
	содержание помещений, зданий, автомобильного транспорта и иного имущества (кроме ремонта)	6324	(1 168)	(1 050)
	ремонт основных средств и иного имущества	6325	(723)	(341)
	прочие	6326	(1 885)	(966)
	Приобретение основных средств, инвентаря и иного имущества	6330	(241)	(4)
	Прочие	6350	(20 659)	(18 970)
	Всего использовано средств	6300	(2 246 740)	(522 143)
	Остаток средств на конец отчетного года	6400	938 174	1 865 075



Руководитель Юрченко Александр Александрович
(подпись) (расшифровка подписи)

15 января 2019 г.

**Пояснения к бухгалтерскому балансу
и отчету о финансовых результатах (тыс. руб)**

1. Нематериальные активы и расходы на научно-исследовательские, опытно-конструкторские и технологические работы (НИОКР)

1.1. Наличие и движение нематериальных активов

Форма 07/10005 с.1

Наименование показателя	Код	Период	На начало года		Изменения за период						На конец периода		
			первоначальная стоимость	накопленная амортизация и убытки от обесценения	Поступило	Выбыло		Убыток от обесценения	Переоценка		первоначальная стоимость	накопленная амортизация и убытки от обесценения	
						первоначальная стоимость	накопленная амортизация и убытки от обесценения		Первоначальная стоимость	Накопленная амортизация			
Нематериальные активы - всего	5100	за 2018 г.	-	-	650	-	-	-	-	-	-	650	-
	5110	за 2017 г.	-	-	-	-	-	-	-	-	-	-	-
в том числе: Исключительное авторское право на программы для ЭВМ, базы данных	5101	за 2018 г.	-	-	650	-	-	-	-	-	-	650	-
	5111	за 2017 г.	-	-	-	-	-	-	-	-	-	-	-

1.2. Первоначальная стоимость нематериальных активов, созданных самой организацией

Наименование показателя	Код	На 31 декабря 2018 г.		На 31 декабря 2017 г.		На 31 декабря 2016 г.	
		первоначальная стоимость	накопленная амортизация и убытки от обесценения	первоначальная стоимость	накопленная амортизация и убытки от обесценения	первоначальная стоимость	накопленная амортизация и убытки от обесценения
Всего	5120	-	-	-	-	-	-
в том числе:	5121	-	-	-	-	-	-

1.3. Нематериальные активы с полностью погашенной стоимостью


Наименование показателя	Код	На 31 декабря 2018 г.	На 31 декабря 2017 г.	На 31 декабря 2016 г.
Всего	5130	-	-	-
в том числе:	5131	-	-	-

1.4. Наличие и движение результатов НИОКР

Наименование показателя	Код	Период	Изменения за период				На конец периода			
			На начало года		Выбыло		первоначальная стоимость	часть стоимости, списанная на расходы за период		
			первоначальная стоимость	часть стоимости, списанной на расходы	первоначальная стоимость	часть стоимости, списанной на расходы				
НИОКР - всего	5140	за 2018 г.	-	-	-	-	-	-	-	-
	5150	за 2017 г.	-	-	-	-	-	-	-	-
в том числе:	5141	за 2018 г.	-	-	-	-	-	-	-	-
	5151	за 2017 г.	-	-	-	-	-	-	-	-

1.5. Незаконченные и неоформленные НИОКР и незаконченные операции по приобретению нематериальных активов

Наименование показателя	Код	Период	На начало года	Изменения за период			На конец периода
				затраты за период	списано затрат как не давших положительного результата	принято к учету в качестве нематериальных активов или НИОКР	
Затраты по незаконченным исследованиям и разработкам - всего	5160	за 2018 г.	-	-	-	-	
	5170	за 2017 г.	-	-	-	-	
в том числе:	5161	за 2018 г.	-	-	-	-	
	5171	за 2017 г.	-	-	-	-	
незаконченные операции по приобретению нематериальных активов - всего	5180	за 2018 г.	-	650	(650)	-	
	5190	за 2017 г.	-	-	-	-	
в том числе:	5181	за 2018 г.	-	650	(650)	-	
	5191	за 2017 г.	-	-	-	-	
АИС "Капитальный ремонт"							



Юрченко Александр
Александрович
(расшифровка подписи)

Руководитель (подпись)

15 января 2019 г.

18

2. Основные средства
2.1. Наличие и движение основных средств

Наименование показателя	Код	Период	На начало года		Изменения за период				На конец периода		
			первоначальная стоимость	накопленный износ	Поступило	Выбыло объектов		Переоценка			
						первоначальная стоимость	накопленный износ	Первоначальная стоимость	Накопленная амортизация		
Основные средства (без учета доходных вложений в материальные ценности) - всего	5200	за 2018 г.	3 619	(3 508)	116	-	(83)	-	-	3 735	(3 591)
	5210	за 2017 г.	3 619	(3 088)	-	-	(420)	-	-	3 619	(3 508)
в том числе: Другие виды основных средств	5201	за 2018 г.	488	(427)	-	-	(15)	-	-	488	(442)
	5211	за 2017 г.	488	(372)	-	-	(55)	-	-	488	(427)
Офисное оборудование	5202	за 2018 г.	2 366	(2 316)	116	-	(68)	-	-	2 482	(2 384)
	5212	за 2017 г.	2 366	(2 068)	-	-	(248)	-	-	2 366	(2 316)
Транспортные средства	5203	за 2018 г.	765	(765)	-	-	-	-	-	765	(765)
	5213	за 2017 г.	765	(648)	-	-	(118)	-	-	765	(765)
Учтено в составе доходных вложений в материальные ценности - всего	5220	за 2018 г.	-	-	-	-	-	-	-	-	-
	5230	за 2017 г.	-	-	-	-	-	-	-	-	-
в том числе:	5221	за 2018 г.	-	-	-	-	-	-	-	-	-
	5231	за 2017 г.	-	-	-	-	-	-	-	-	-

2.2. Незавершенные капитальные вложения

Наименование показателя	Код	Период	На начало года	Изменения за период			На конец периода
				затраты за период	списано	принято к учету в качестве основных средств или увеличена стоимость	
Незавершенное строительство и незаконченные операции по приобретению, модернизации и т.п. основных средств - всего	5240	за 2018 г.	-	116	-	(116)	-
	5250	за 2017 г.	-	-	-	-	-
в том числе: Лазерный копир-принтер-сканер Куосега TASKalfa 1801	5241	за 2018 г.	-	61	-	61	-
	5251	за 2017 г.	-	-	-	-	-
Лазерный копир-принтер-сканер Куосега TASKalfa 1801	5242	за 2018 г.	-	55	-	55	-
	5252	за 2017 г.	-	-	-	-	-

2.3. Изменение стоимости основных средств в результате достройки, дооборудования, реконструкции и частичной ликвидации

Наименование показателя	Код	за 2018 г.	за 2017 г.
Увеличение стоимости объектов основных средств в результате достройки, дооборудования, реконструкции - всего	5260	-	-
в том числе:			
Уменьшение стоимости объектов основных средств в результате частичной ликвидации - всего:	5270	-	-
в том числе:			
	5271	-	-

3. Финансовые вложения
3.1. Наличие и движение финансовых вложений

Наименование показателя	Код	Период	На начало года		Изменения за период				На конец периода		
			первоначальная стоимость	накопленная корректировка	Поступило	выбыло (погашено)		начисление процентов (включая доведенную первоначальную стоимость до номинальной)	Текущей рыночной стоимости (убытков от обесценения)	первоначальная стоимость	накопленная корректировка
						первоначальная стоимость	накопленная корректировка				
Долгосрочные - всего	5301	за 2018 г.	-	-	-	-	-	-	-	-	-
	5311	за 2017 г.	-	-	-	-	-	-	-	-	-
в том числе:											
	5302	за 2018 г.	-	-	-	-	-	-	-	-	-
	5312	за 2017 г.	-	-	-	-	-	-	-	-	-
Краткосрочные - всего	5305	за 2018 г.	-	-	-	-	-	-	-	-	-
	5315	за 2017 г.	-	-	-	-	-	-	-	-	-
в том числе:											
	5306	за 2018 г.	-	-	-	-	-	-	-	-	-
	5316	за 2017 г.	-	-	-	-	-	-	-	-	-
Финансовых вложений - итого	5300	за 2018 г.	-	-	-	-	-	-	-	-	-
	5310	за 2017 г.	-	-	-	-	-	-	-	-	-

dd


4. Запасы

4.1. Наличие и движение запасов

Наименование показателя	Код	Период	На начало года		Изменения за период					На конец периода		
			себе-стоимость	величина резерва под снижение стоимости	поступления и затраты	выбыло		убытков от снижения стоимости	оборот запасов между их группами (видами)	себе-стоимость	величина резерва под снижение стоимости	
						себе-стоимость	резерв под снижение стоимости					
Запасы - всего	5400	за 2018 г.	66	-	1 057	(1 070)	-	-	-	X	53	-
	5420	за 2017 г.	3	-	748	(686)	-	-	-	X	66	-
в том числе:												
Сырье, материалы и другие аналогичные ценности	5401	за 2018 г.	66	-	1 057	(1 070)	-	-	-	-	53	-
	5421	за 2017 г.	3	-	748	(686)	-	-	-	-	66	-
Готовая продукция	5402	за 2018 г.	-	-	-	-	-	-	-	-	-	-
	5422	за 2017 г.	-	-	-	-	-	-	-	-	-	-
Товары для перепродажи	5403	за 2018 г.	-	-	-	-	-	-	-	-	-	-
	5423	за 2017 г.	-	-	-	-	-	-	-	-	-	-
Товары и готовая продукция отгруженные	5404	за 2018 г.	-	-	-	-	-	-	-	-	-	-
	5424	за 2017 г.	-	-	-	-	-	-	-	-	-	-
Затраты в незавершенном производстве	5405	за 2018 г.	-	-	-	-	-	-	-	-	-	-
	5425	за 2017 г.	-	-	-	-	-	-	-	-	-	-
Прочие запасы и затраты	5406	за 2018 г.	-	-	-	-	-	-	-	-	-	-
	5426	за 2017 г.	-	-	-	-	-	-	-	-	-	-
Расходы будущих периодов (для объектов аналитического учета, которые в балансе отражаются в составе «Запасов»)	5407	за 2018 г.	-	-	-	-	-	-	-	-	-	-
	5427	за 2017 г.	-	-	-	-	-	-	-	-	-	-
	5408	за 2018 г.	-	-	-	-	-	-	-	-	-	-
	5428	за 2017 г.	-	-	-	-	-	-	-	-	-	-

4.2. Запасы в залоге

Наименование показателя	Код	На 31 декабря 2018 г.	На 31 декабря 2017 г.	На 31 декабря 2016 г.
Запасы, не оплаченные на отчетную дату - всего	5440	-	-	-
В том числе:				
Запасы, находящиеся в залоге по договору - всего	5441	-	-	-
В том числе:	5445	-	-	-
	5446	-	-	-



Юрченко Александр
Александрович
(расшифровка подписи)

Руководитель
(подпись)


15 января 2019 г.

5. Дебиторская и кредиторская задолженность
5.1. Наличие и движение дебиторской задолженности

Наименование показателя	Код	Период	Изменения за период										На конец периода					
			На начало года		выбыло						востановление резерва		перевод из дебиторской в кредиторскую задолженность	перевод из кредиторской в дебиторскую задолженность	учтенная по условиям договора	величина резерва по сомнительным долгам		
			учтенная по условиям договора	величина резерва по сомнительным долгам	в результате хозяйственных операций (сумма долга по сделке, операции)	поступление	причитающиеся проценты, штрафы и иные начисления	погашение	спписание на финансовый результат	восстановление резерва								
Долгосрочная дебиторская задолженность - всего	5501	за 2018 г.	-	-	-	-	-	-	-	-	-	-	-	-	-	-	-	-
	5521	за 2017 г.	-	-	-	-	-	-	-	-	-	-	-	-	-	-	-	-
в том числе: Расчеты с покупателями и заказчиками	5502	за 2018 г.	-	-	-	-	-	-	-	-	-	-	-	-	-	-	-	-
	5522	за 2017 г.	-	-	-	-	-	-	-	-	-	-	-	-	-	-	-	-
Авансы выданные	5503	за 2018 г.	-	-	-	-	-	-	-	-	-	-	-	-	-	-	-	-
	5523	за 2017 г.	-	-	-	-	-	-	-	-	-	-	-	-	-	-	-	-
Прочая	5504	за 2018 г.	-	-	-	-	-	-	-	-	-	-	-	-	-	-	-	-
	5524	за 2017 г.	-	-	-	-	-	-	-	-	-	-	-	-	-	-	-	-
	5505	за 2018 г.	-	-	-	-	-	-	-	-	-	-	-	-	-	-	-	-
	5525	за 2017 г.	-	-	-	-	-	-	-	-	-	-	-	-	-	-	-	-
Краткосрочная дебиторская задолженность - всего	5510	за 2018 г.	640 730	-	1 614 454	6 364	(1 552 937)	-	-	-	-	-	-	-	-	-	-	708 611
	5530	за 2017 г.	382 493	-	1 841 468	502	(1 583 733)	-	-	-	-	-	-	-	-	-	-	640 730
в том числе: Расчеты с покупателями и заказчиками	5511	за 2018 г.	-	-	-	-	-	-	-	-	-	-	-	-	-	-	-	-
	5531	за 2017 г.	-	-	-	-	-	-	-	-	-	-	-	-	-	-	-	-
Авансы выданные	5512	за 2018 г.	178 524	-	207 430	-	(292 042)	-	-	-	-	-	-	-	-	-	-	93 912
	5532	за 2017 г.	7 397	-	251 621	-	(80 494)	-	-	-	-	-	-	-	-	-	-	178 524
Прочая	5513	за 2018 г.	462 206	-	1 407 023	6 364	(1 260 894)	-	-	-	-	-	-	-	-	-	-	614 699
	5533	за 2017 г.	375 096	-	1 589 848	502	(1 503 239)	-	-	-	-	-	-	-	-	-	-	462 206
	5514	за 2018 г.	-	-	-	-	-	-	-	-	-	-	-	-	-	-	-	-
	5534	за 2017 г.	-	-	-	-	-	-	-	-	-	-	-	-	-	-	-	-
Итого	5500	за 2018 г.	640 730	-	1 614 454	6 364	(1 552 937)	-	-	-	-	-	-	-	-	-	-	708 611
	5520	за 2017 г.	382 493	-	1 841 468	502	(1 583 733)	-	-	-	-	-	-	-	-	-	-	640 730

5.4. Просроченная кредиторская задолженность


Наименование показателя	Код	На 31 декабря 2018 г.	На 31 декабря 2017 г.	На 31 декабря 2016 г.
Всего	5590	-	-	-
в том числе:				
расчеты с поставщиками и подрядчиками	5591	-	-	-
расчеты с покупателями и заказчиками	5592	-	-	-
	5593	-	-	-



18

У. ш. и р а т а в п а п р и з в о д с т в о

Наименование показателя	Код	за 2018 г.	за 2017 г.
Материальные затраты	5610	-	-
Расходы на оплату труда	5620	-	-
Отчисления на социальные нужды	5630	-	-
Амортизация	5640	-	-
Прочие затраты	5650	-	-
Итого по элементам	5660	-	-
Изменение остатков (прирост [-]): незавершенного производства, готовой продукции и др.	5670	-	-
Изменение остатков (уменьшение [+]): незавершенного производства, готовой продукции и др.	5680	-	-
Итого расходы по обычным видам деятельности	5600	-	-




Руководитель Юрченко Александр Александрович
 (подпись) (расшифровка подписи)

15 января 2019 г.

7. Оценочные обязательства

Наименование показателя	Код	Остаток на начало года	Признано	Погашено	Списано как избыточная сумма	Остаток на конец периода
Оценочные обязательства - всего	5700	-	-	-	-	-
в том числе:	5701	-	-	-	-	-



Юрченко Александр Александрович
 (расшифровка подписи)

15 января 2019 г.

9. Государственная помощь

Наименование показателя	Код	за 2018 г.		за 2017 г.	
		Получено бюджетных средств - всего	в том числе:	Получено за год	Возвращено за год
Получено бюджетных средств - всего	5900	1 319 839			1 203 462
в том числе:					
на текущие расходы	5901	1 319 073			1 203 462
на вложения во внеоборотные активы	5905	766			-
Бюджетные кредиты - всего					
в том числе:					
за 2018 г.	5910	-			-
за 2017 г.	5920	-			-
за 2018 г.	5911	-			-
за 2017 г.	5921	-			-



Руководитель _____
 Юрченко Александр
 Александрович
 (расшифровка подписи)

15 января 2019 г.